

Муниципальное бюджетное дошкольное образовательное учреждение – Центр развития ребенка – детский сад №2  
станции Калининской

*«ЭБРУ – волшебное  
рисование на водной глади»*



Воспитатель МБДОУ – д/с №2  
Шамрай Любовь Александровна



# Актуальность



## Новизна проекта:

процесс воплощения своих замыслов на воде отличается от общеизвестных техник рисования и живописи. В результате работы можно почувствовать себя в роли художника, познавая самостоятельно для себя новую нетрадиционную технологию, а также попробовать увлечь детей и взрослых новой техникой рисования.


## **Цели:**

повысить интерес к изобразительной деятельности через знакомства с нетрадиционной техникой рисования по воде - «Эбру».

## **Задачи:**

- ❖ Познакомить детей с техникой рисования на воде и её приёмами. Ввести понятие Эбру.
- ❖ Познакомить с историей появления такого способа рисования.
- ❖ Учить наносить краски на поверхность воды, использовать контраст цвета.
- ❖ Познакомить с историей появления такого способа рисования.
- ❖ Закреплять знания о безопасности при экспериментировании, умение пользоваться красками, веерной кисточкой, шилом, гребенкой.
- ❖ Воспитывать самостоятельность в создании рисунка, чувство прекрасного, аккуратность, усидчивость, любознательность к новому; понимание красоты окружающего мира, потребность в выражении своего отношения к нему.

# Знакомство с техникой «Эбру»












# Создаем осенние листья



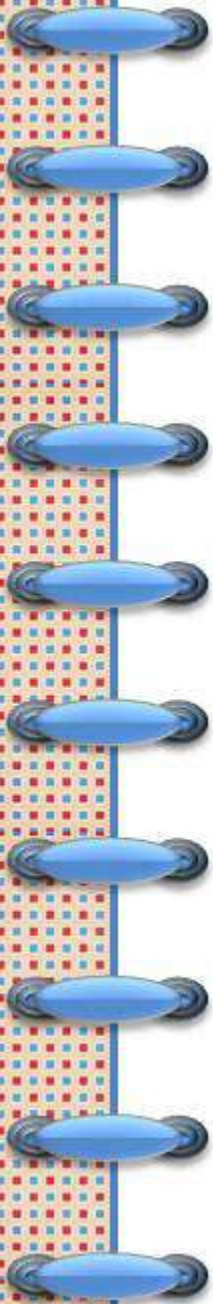
# Рисуем грустный дождик






# Волшебное дерево





# Ёжики





## Необычные цветы, подарок ко дню матери







# Снежинка



# Морозный узор на окне






# Рисуем ёлочку



# Ёлочные игрушки. Зима чудесница







## Салфетки на ткани







# Мастер - класс по технике Эбру





# Работа с родителями








# Мастер класс для родителей









**СПАСИБО ЗА ВНИМАНИЕ!**